

REPORTE GRÁFICO Y ESTADÍSTICO



SISTEMA DE RENDICIÓN DE
CUENTAS

QUERÉTARO

ENERO - DICIEMBRE
2012

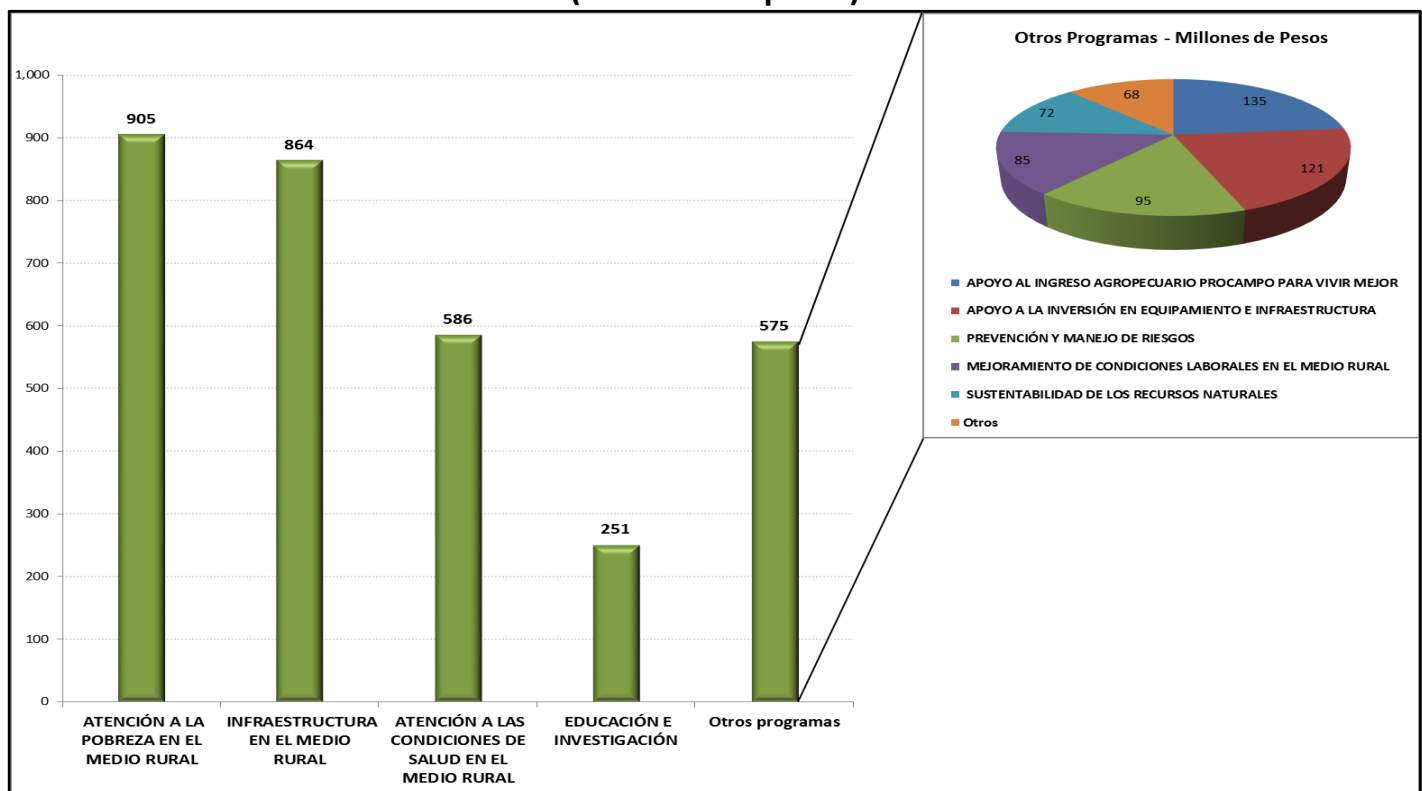
PROGRAMA ESPECIAL
CONCURRENTE PARA EL
DESARROLLO RURAL SUSTENTABLE

SECRETARÍA DE AGRICULTURA, GANADERÍA, DESARROLLO RURAL, PESCA Y ALIMENTACIÓN

1. Monto fiscal pagado por Programa y Componente

En el periodo Enero-Diciembre 2012, a nivel PEC el estado de Querétaro recibió 3,181.18 millones de pesos, cuatro Programas distribuyeron el 81.9% de los apoyos en el estado (Atención a la Pobreza en el Medio Rural, Infraestructura en el Medio Rural, Atención a las Condiciones de Salud en el Medio Rural y Educación e Investigación).

**MONTOS OTORGADOS POR PROGRAMA PEC QUERETARO
Enero-Diciembre de 2012
(Millones de pesos)**



*/ Cifras preliminares. Debido al redondeo de cifras, la suma de los parciales puede no coincidir con el total.

*/ Las cifras preliminares consideran información de los programas que reportan al Sistema Único de Registro de Información (SURI) con corte al 29-nov-2013.

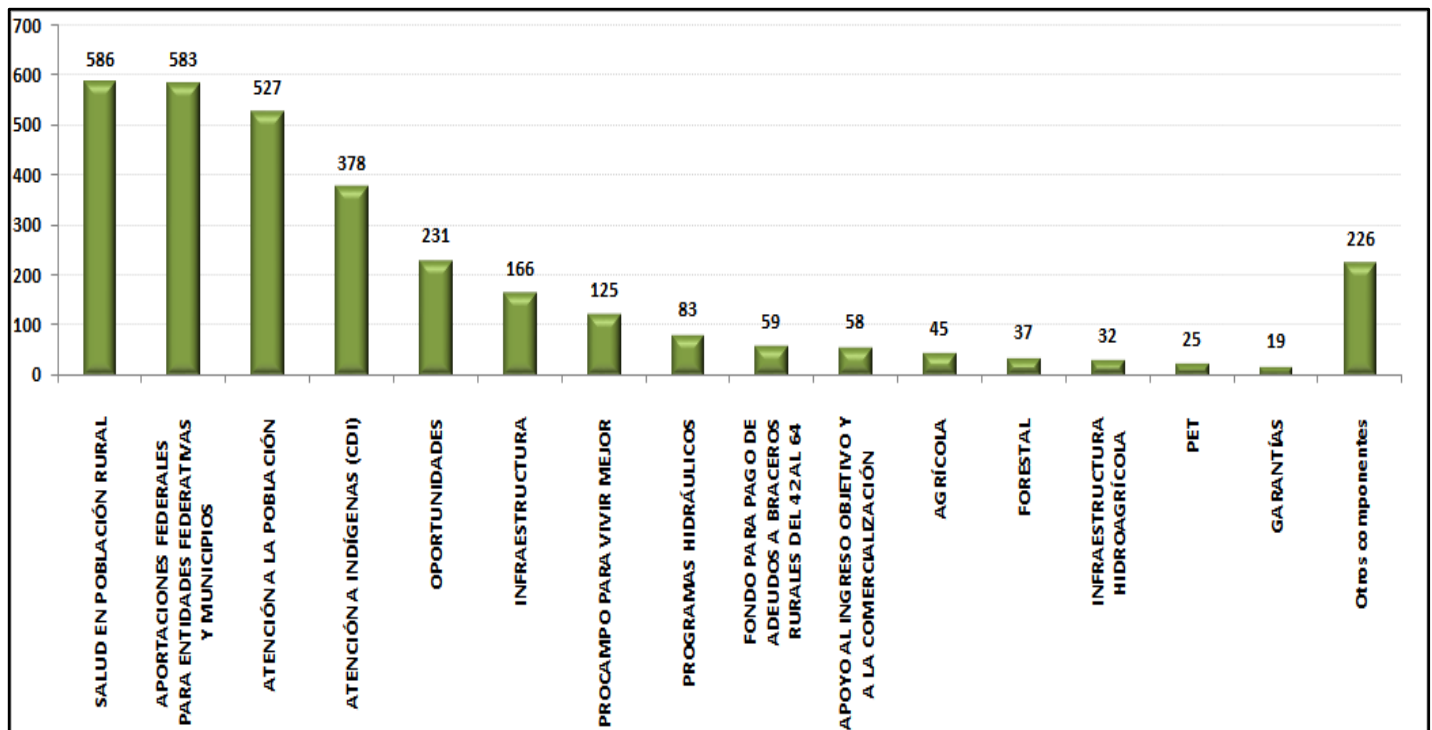
**Para el Componente PROCAMPO, la diferencia de los montos se debe a los criterios de extracción: el monto de 14,334 mdp fue con base al Layout del PROCAMPO para el Sistema de Rendición de Cuentas, mientras que el monto ejercido de 14,646 mdp se obtuvo de la base de datos Componente PROCAMPO: Para Vivir Mejor, que hace las veces de fuente y de soporte de la información. Así mismo, están en conciliación las cifras del Componente Sanidades, Diésel Agropecuario/Modernización de la Maquinaria Agropecuaria y los subcomponentes Apoyo a Compradores sin ID y Comercialización de Frijol.

Componente

2. Montos fiscales pagados por componente en el Programa Especial Concurrente

A nivel componente PEC los cinco con mayores montos distribuyeron el 72.5% (Salud en Población Rural, Aportaciones Federales para Entidades Federativas y Municipios, Atención a la Población, Atención a Indígenas (CDI) y Oportunidades).

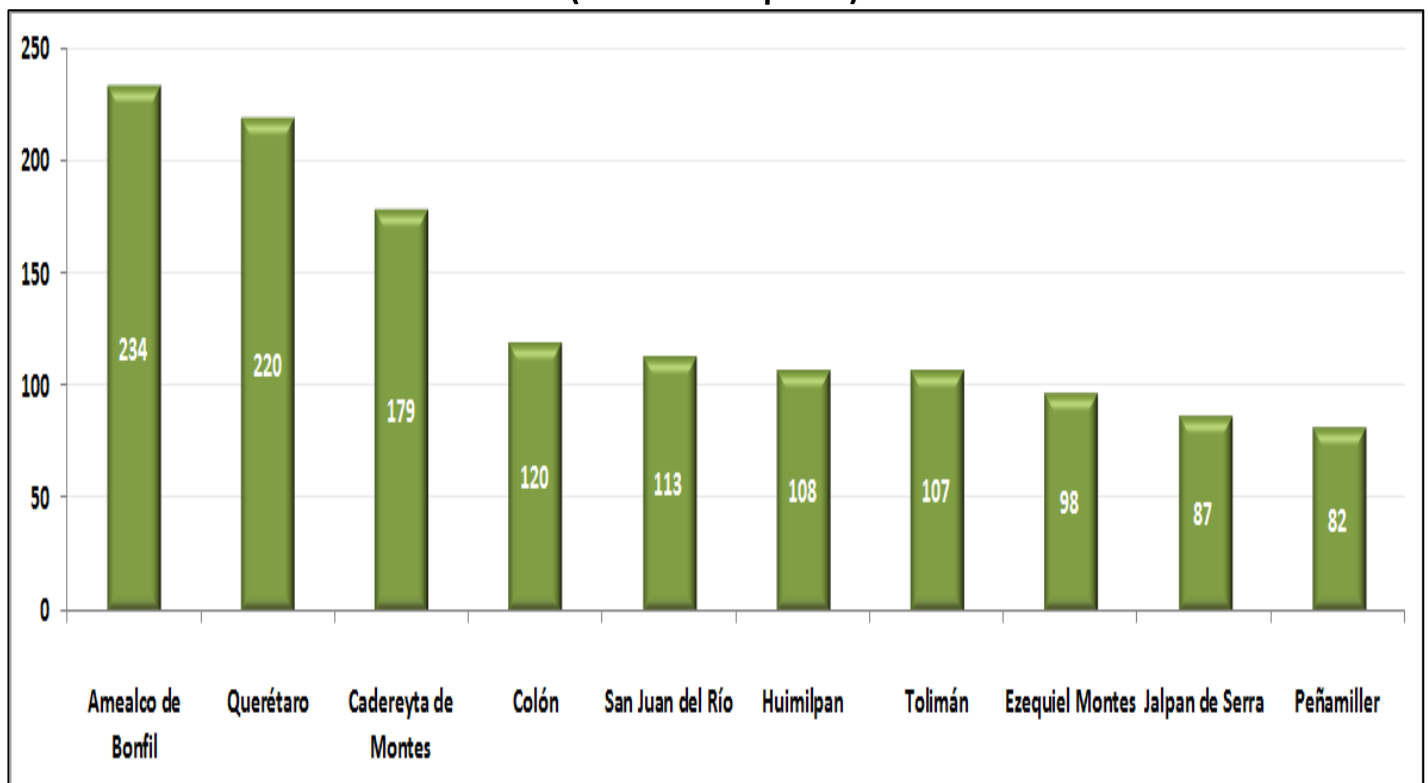
**PRINCIPALES COMPONENTES-PEC ENERO-DICIEMBRE, 2012
QUERETARO
(Millones de pesos)**



3. Región Geográfica

El 42.4% de los apoyos PEC se distribuyeron en 10 municipios.

LOS MUNICIPIOS QUE MÁS RECURSOS RECIBIERON DE PEC
Enero - Diciembre, 2012
(Millones de pesos)



4. Cultivo - Especie

De los recursos del PEC para los cuales se identifica el destino, el 74.9% se orienta al sector agrícola.

ACTIVIDADES APOYADAS
Enero –Diciembre, 2012
(Millones de pesos)

