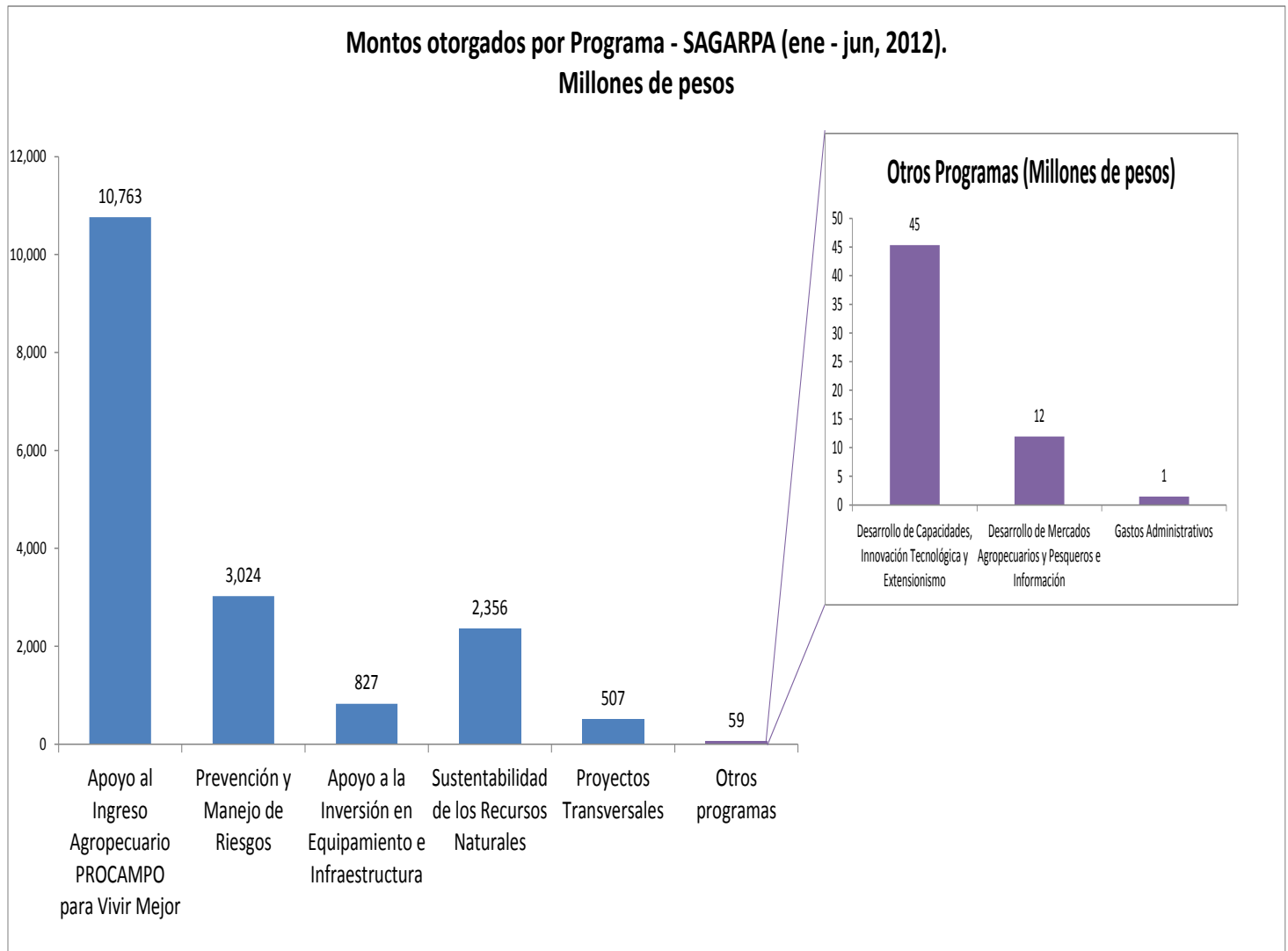


## B. REPORTES SECRETARÍA DE AGRICULTURA, GANADERÍA, DESARROLLO RURAL, PESCA Y ALIMENTACIÓN.

### 1. Monto fiscal pagado por Programa y Componente.

En el periodo Enero–Junio 2012\* SAGARPA pagó \$ 17,536 MDP a través de los siguientes Programas:



\*/ Cifras preliminares.



**GOBIERNO FEDERAL**

**SAGARPA**

[www.gobiernofederal.gob.mx](http://www.gobiernofederal.gob.mx)

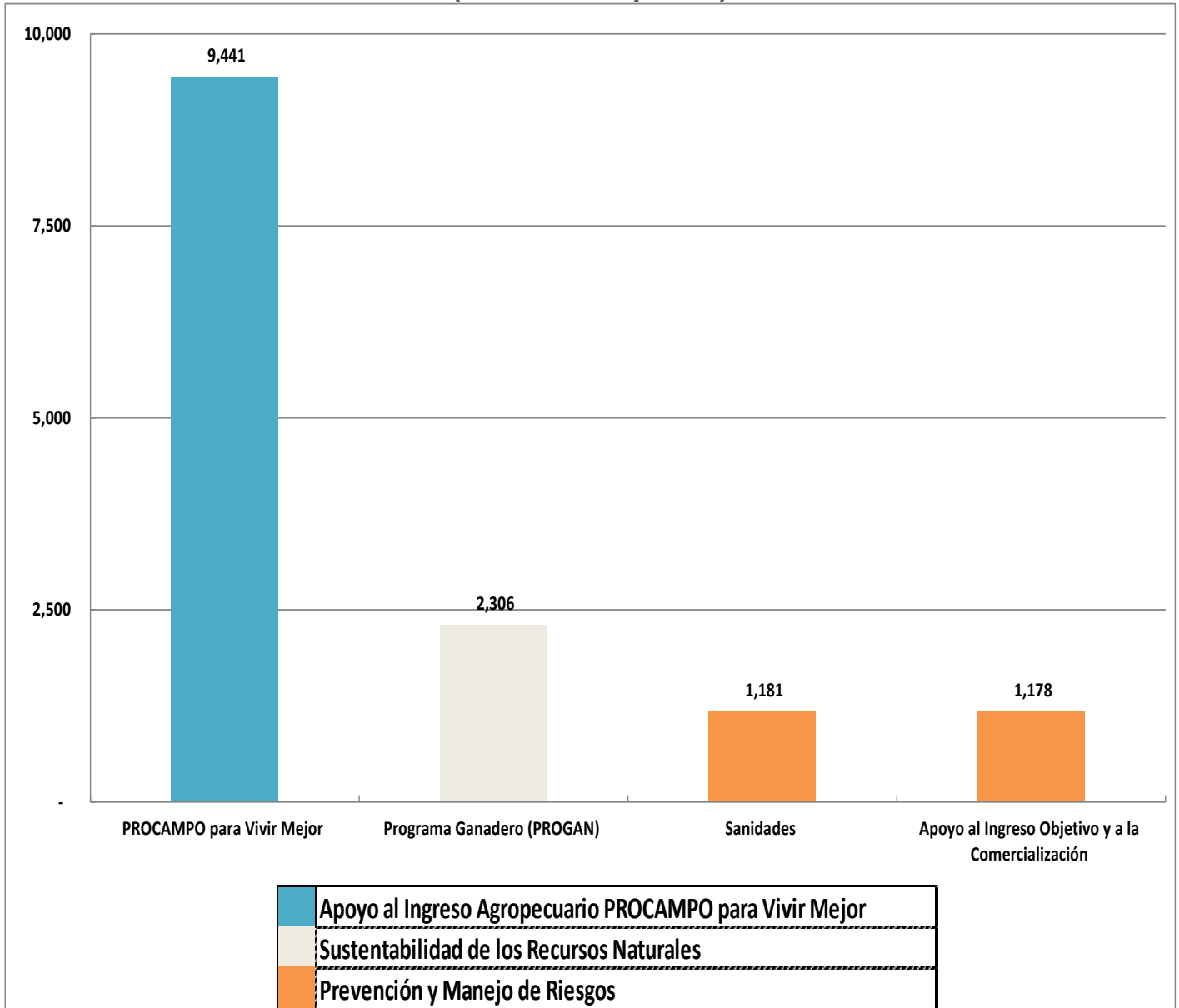
[www.sagarpa.gob.mx](http://www.sagarpa.gob.mx)

ESTE PROGRAMA ES PÚBLICO, AJENO A CUALQUIER PARTIDO POLÍTICO. QUEDA PROHIBIDO EL USO PARA FINES DISTINTOS A LOS ESTABLECIDOS EN EL PROGRAMA.



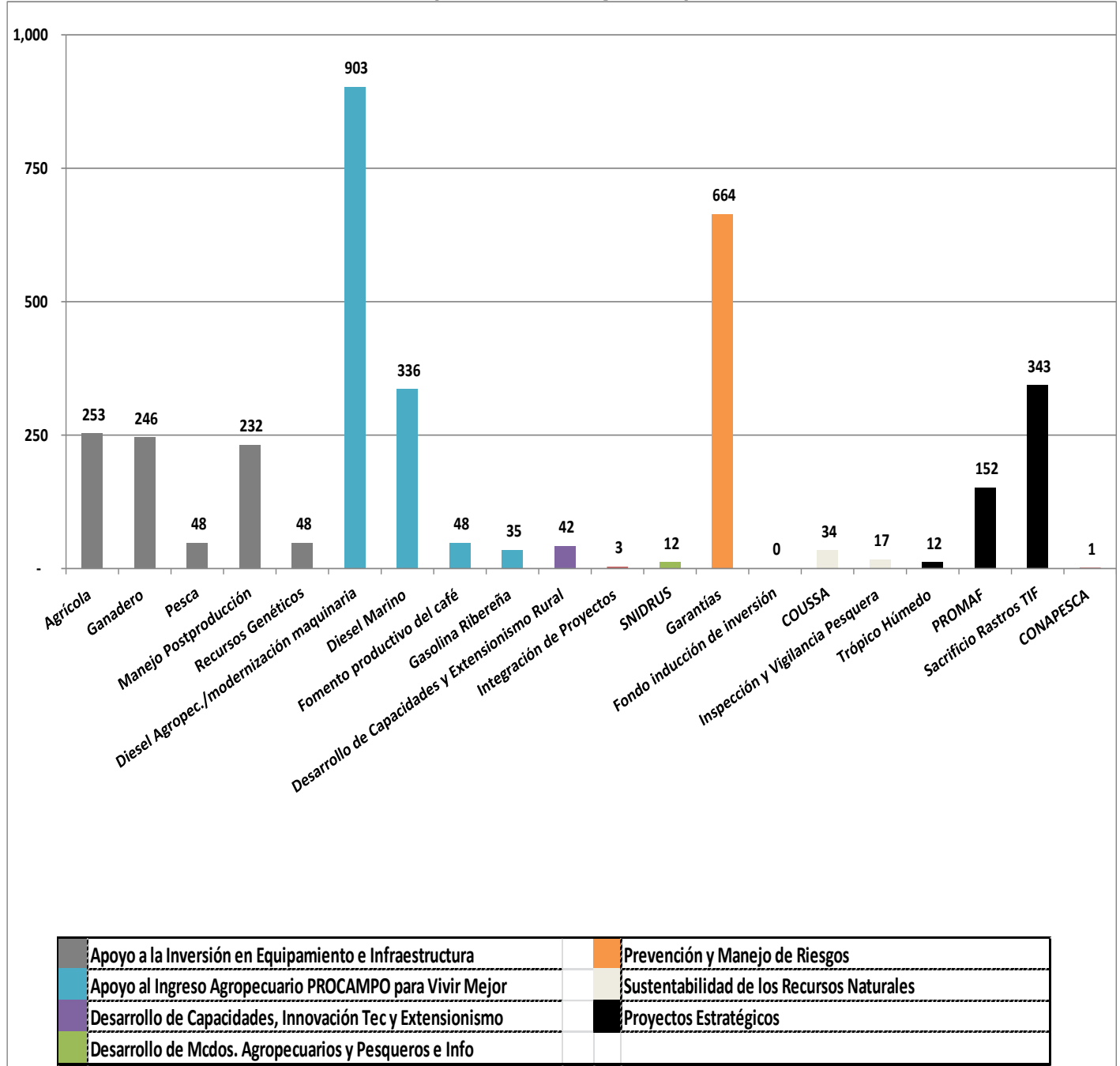
En dicho periodo, los componentes que más recursos pagaron fueron: PROCAMPO (9,441 MDP), PROGAN (2,306 MDP) y Sanidades (1,181 MDP).

**Recursos fiscales pagados por componente - Montos mayores a 1,000 MDP  
(Millones de pesos)**



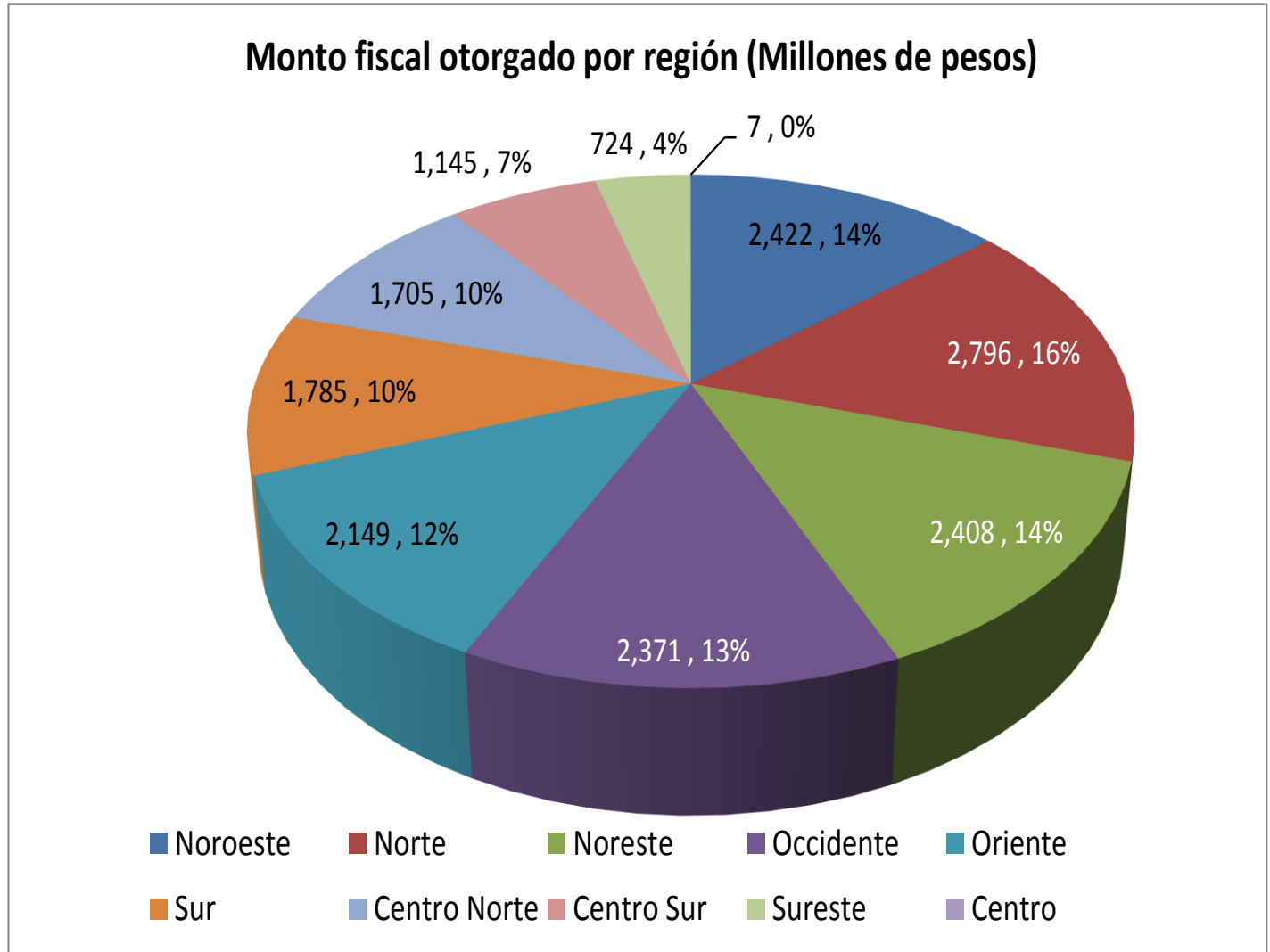
Asimismo, a continuación se presentan los componentes que otorgaron recursos menores a \$1,000 MDP en el periodo enero – junio, 2012.

**Recursos fiscales pagados por componente - Montos menores a 1,000 MDP (Millones de pesos)**



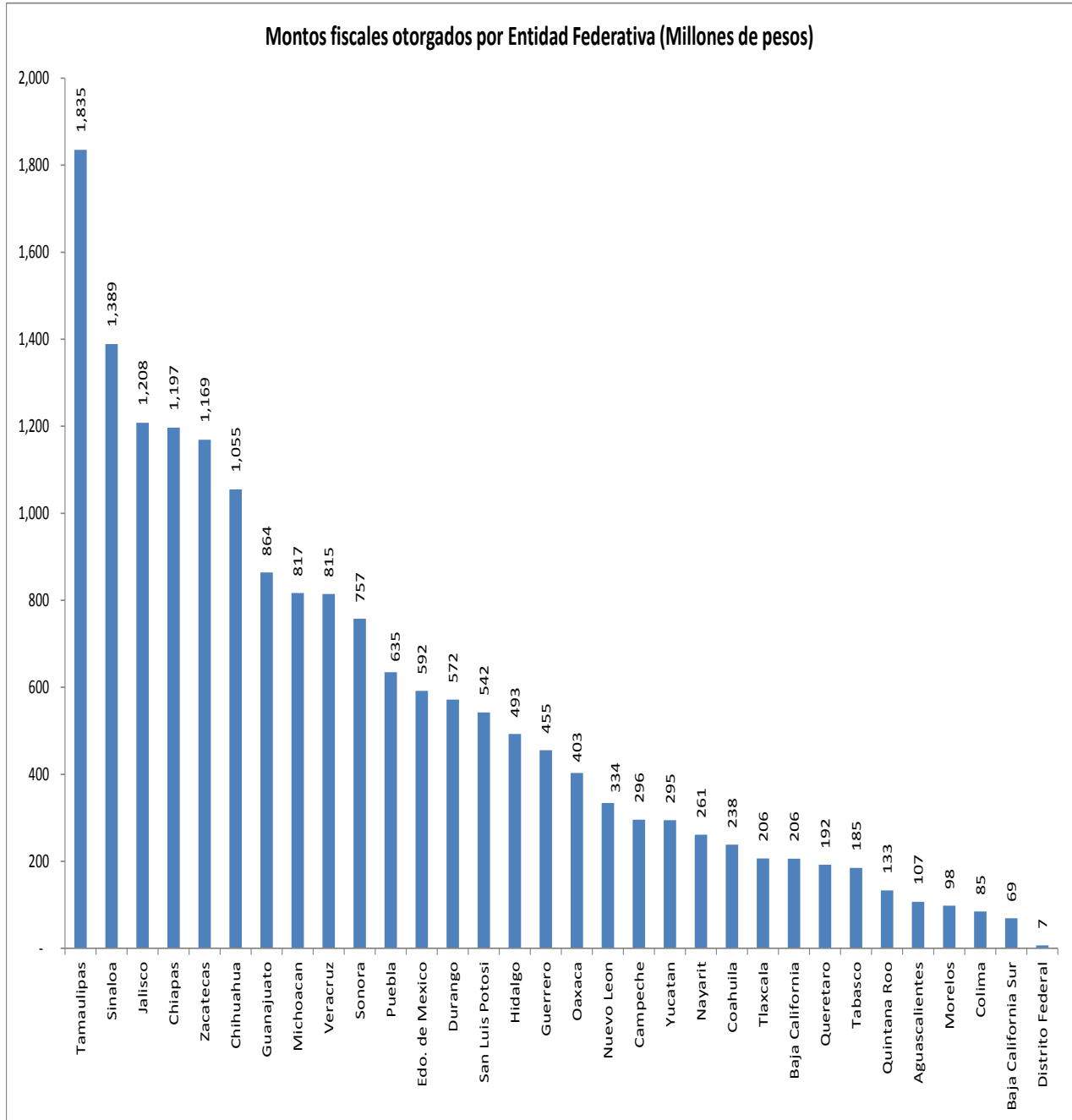
## 2. Región Geográfica.

Las zonas norte, noroeste y noreste son las que más recursos recibieron en el periodo de referencia. En su conjunto representan el 43% de los recursos pagados por SAGARPA a nivel nacional<sup>1</sup>.



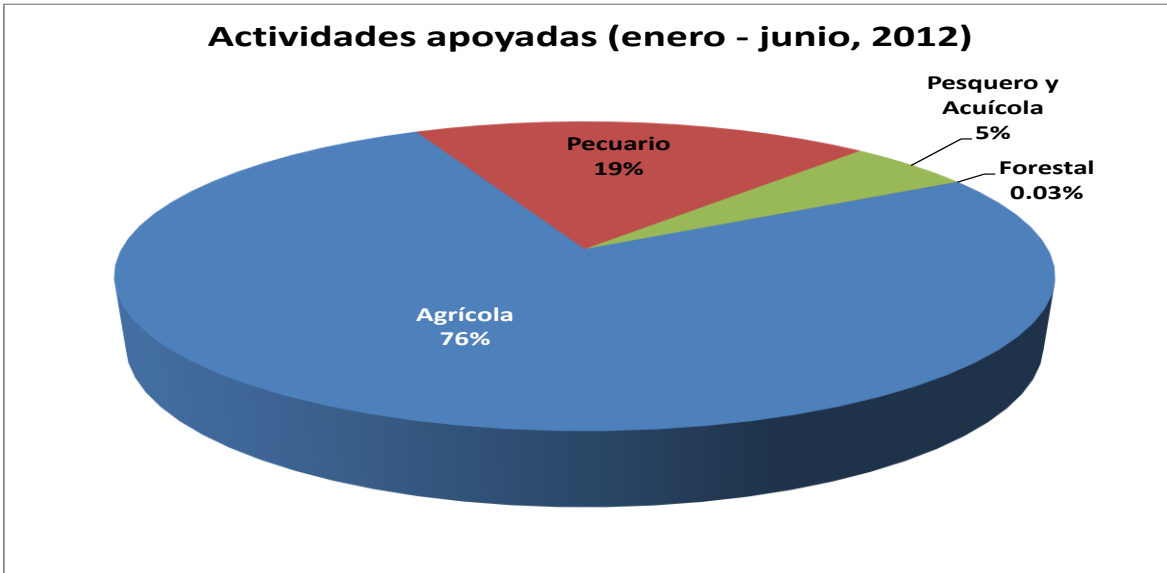
<sup>1</sup> Las cifras en esta sección no incluyen los montos que se reportan con impacto "Nacional".

A nivel de entidad federativa, Tamaulipas, Sinaloa y Jalisco fueron los estados de la República que más recursos recibieron, juntos acumularon más del 25% de los recursos pagados por SAGARPA en el periodo de referencia.

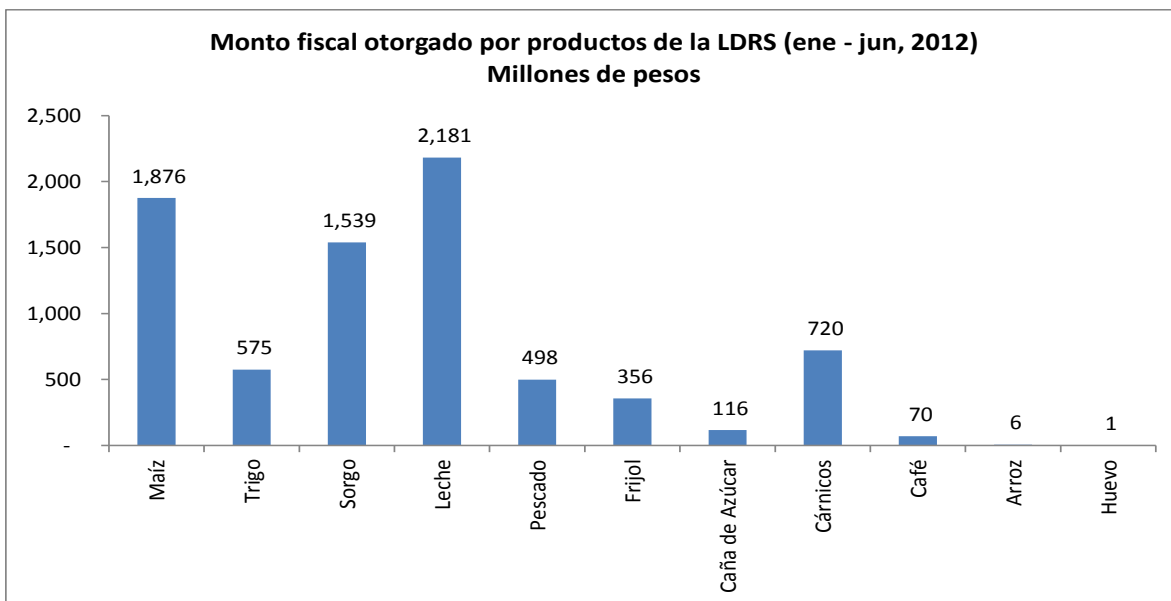


### 3. Cultivo - Especie

De enero a junio de 2012, el 76% de los recursos de SAGARPA se canalizaron a actividades agrícolas, seguidas por el 19% a las actividades pecuarias.



El 70% de los recursos otorgados en el periodo de referencia se destinaron a apoyar productos básicos y estratégicos previstos en la Ley de Desarrollo Rural Sustentable. Dentro de éstos, la leche, el maíz y el sorgo fueron los más apoyados durante el periodo enero a junio de 2012.



Notas:

- 1) El "Pescado" incluye las especies: camarón, túnidos, sardina y anchoveta, peces, crustáceos, moluscos y otras especies, así como lo reportado como "pesquero y acuícola" y "caza y captura".
- 2) Los "Cárnicos" incluye la explotación de bovinos, porcinos, ovinos, caprinos y aves para la producción de carne.



**GOBIERNO FEDERAL**

**SAGARPA**

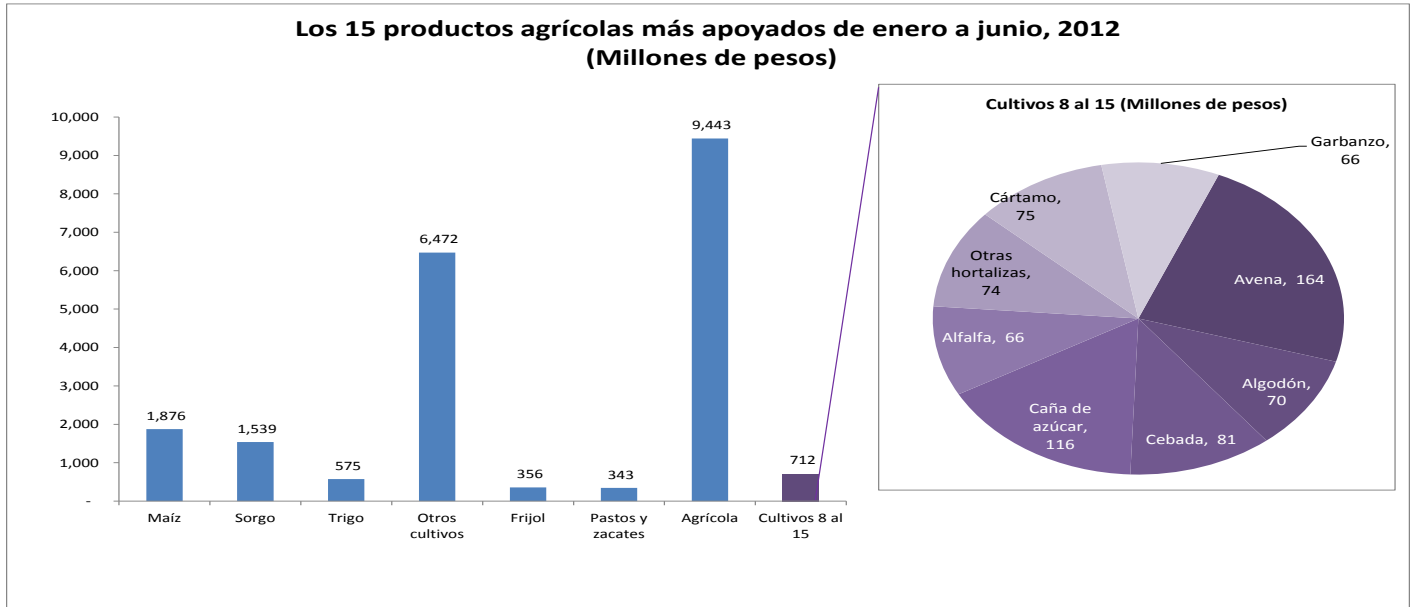
[www.gobiernofederal.gob.mx](http://www.gobiernofederal.gob.mx)

[www.sagarpa.gob.mx](http://www.sagarpa.gob.mx)

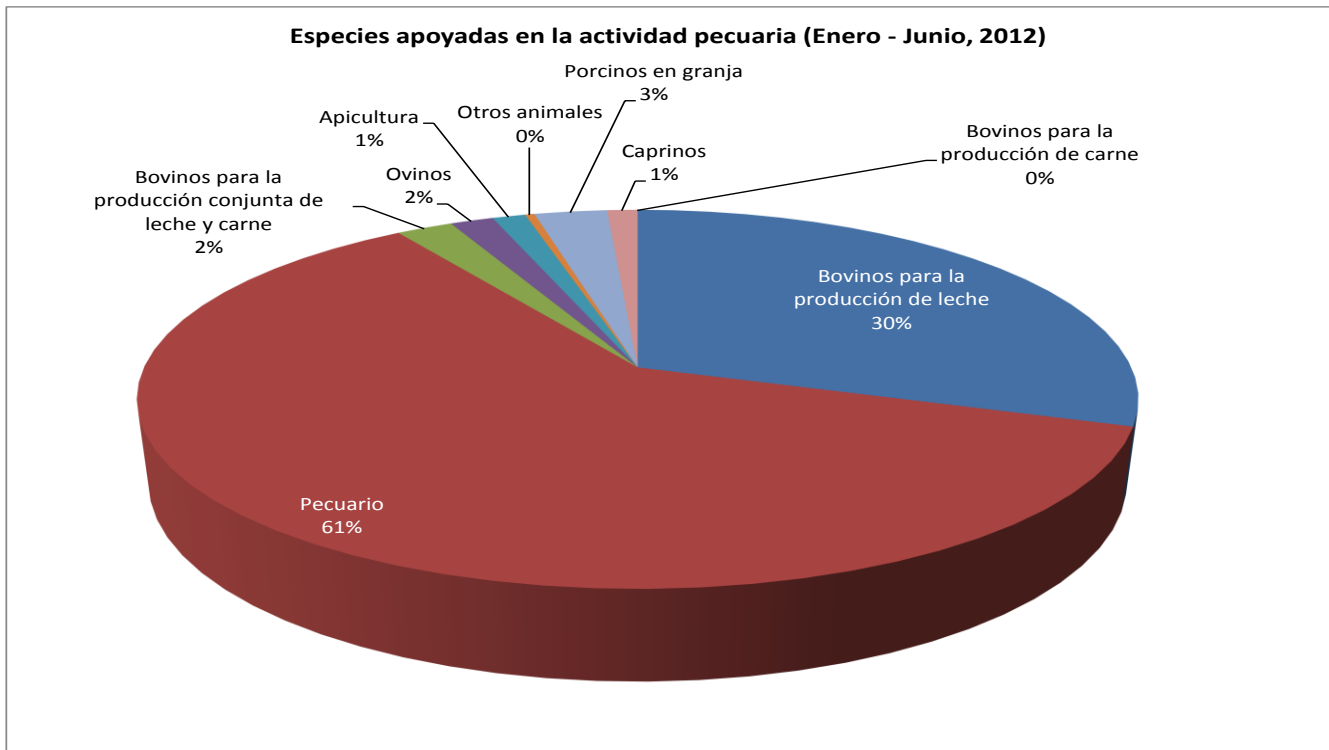
ESTE PROGRAMA ES PÚBLICO, AJENO A CUALQUIER PARTIDO POLÍTICO.  
QUEDA PROHIBIDO EL USO PARA FINES DISTINTOS A LOS ESTABLECIDOS EN EL PROGRAMA.



Los cultivos más apoyados en el periodo de referencia fueron: Maíz (1,876 MDP), Sorgo (1,539 MDP) y Trigo 575.

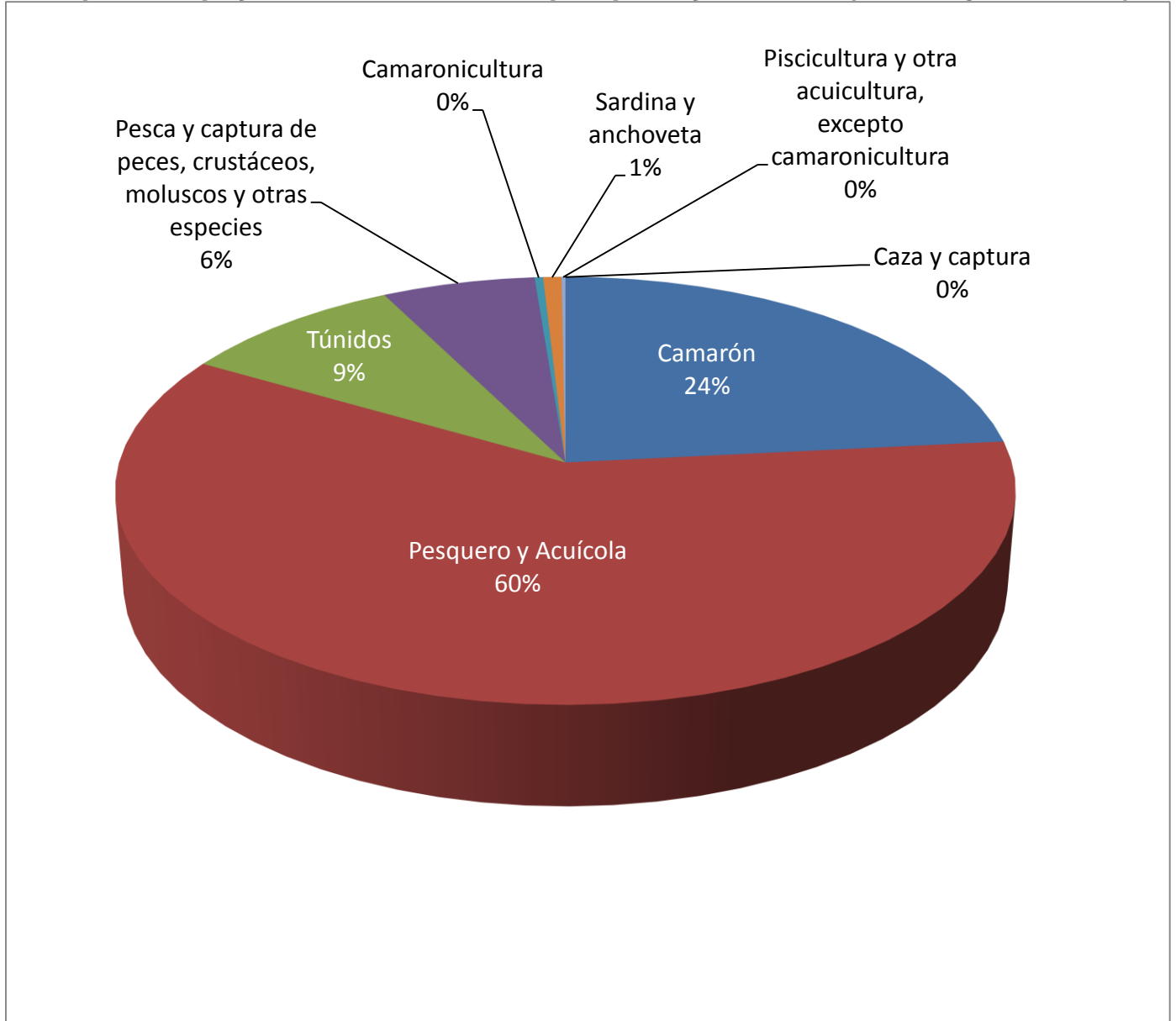


En la actividad pecuaria, la especie más apoyada fue la explotación de bovinos para la producción de leche (30%).



En lo que respecta a la actividad pesquera y acuícola, la especie más apoyada fue la correspondiente al Camarón (24%).

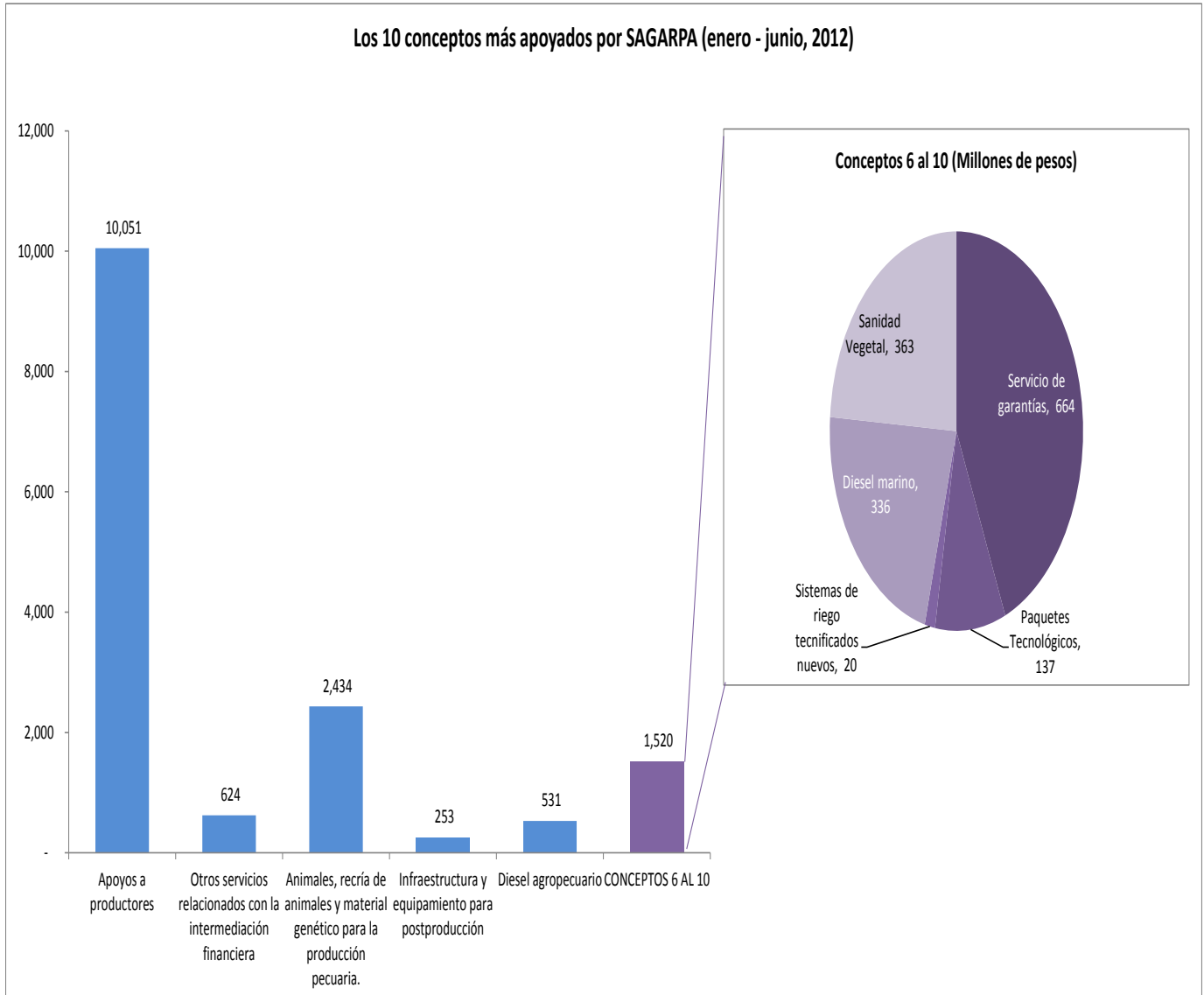
**Especies apoyadas en la actividad pesquera y acuícola (enero - junio, 2012)**





#### 4. Concepto de Apoyo

Los recursos que SAGARPA pagó en el periodo reportado se otorgaron principalmente a los conceptos de: Apoyo a productores (58%) y Animales, recría de animales y material genético para la producción pecuaria\* (14%).



**\*/Nota:** El concepto "Otros servicios relacionados con la intermediación financiera" incluye los conceptos de (i) apoyos al productor y/o al comprador para cubrir un porcentaje del costo total de la prima del contrato de opciones sobre futuros y (ii) Ganadería por contrato.



## 5. Actividad Productiva y Eslabón de la Cadena

Los recursos pagados en el periodo de referencia fueron canalizados principalmente a la actividad agrícola y al eslabón de la producción primaria.

### MONTOS FISCALES OTORGADOS POR ESLABÓN Y ACTIVIDAD (MILLONES DE PESOS)

Eslabón\Actividad	Agrícola	Pecuario	Pesquero**	Agropecuario	Transversal	TOTAL
Producción	9,894	2,552	435	903	60	13,844
Producción y Postproducción	-	-	N.D.	1,178	1,903	3,081
Postproducción	-	-	-	-	232	232
<b>TOTAL</b>	<b>9,894</b>	<b>2,552</b>	<b>435</b>	<b>2,081</b>	<b>2,194</b>	<b>17,156</b>

\*\*/ La actividad pesquera incluye la acuícola.

