



**REPORTE
GRÁFICO
Y
ESTADÍSTICO**

**SISTEMA DE RENDICIÓN
DE CUENTAS
ENERO-DICIEMBRE**

Preliminar
2012

SAGARPA

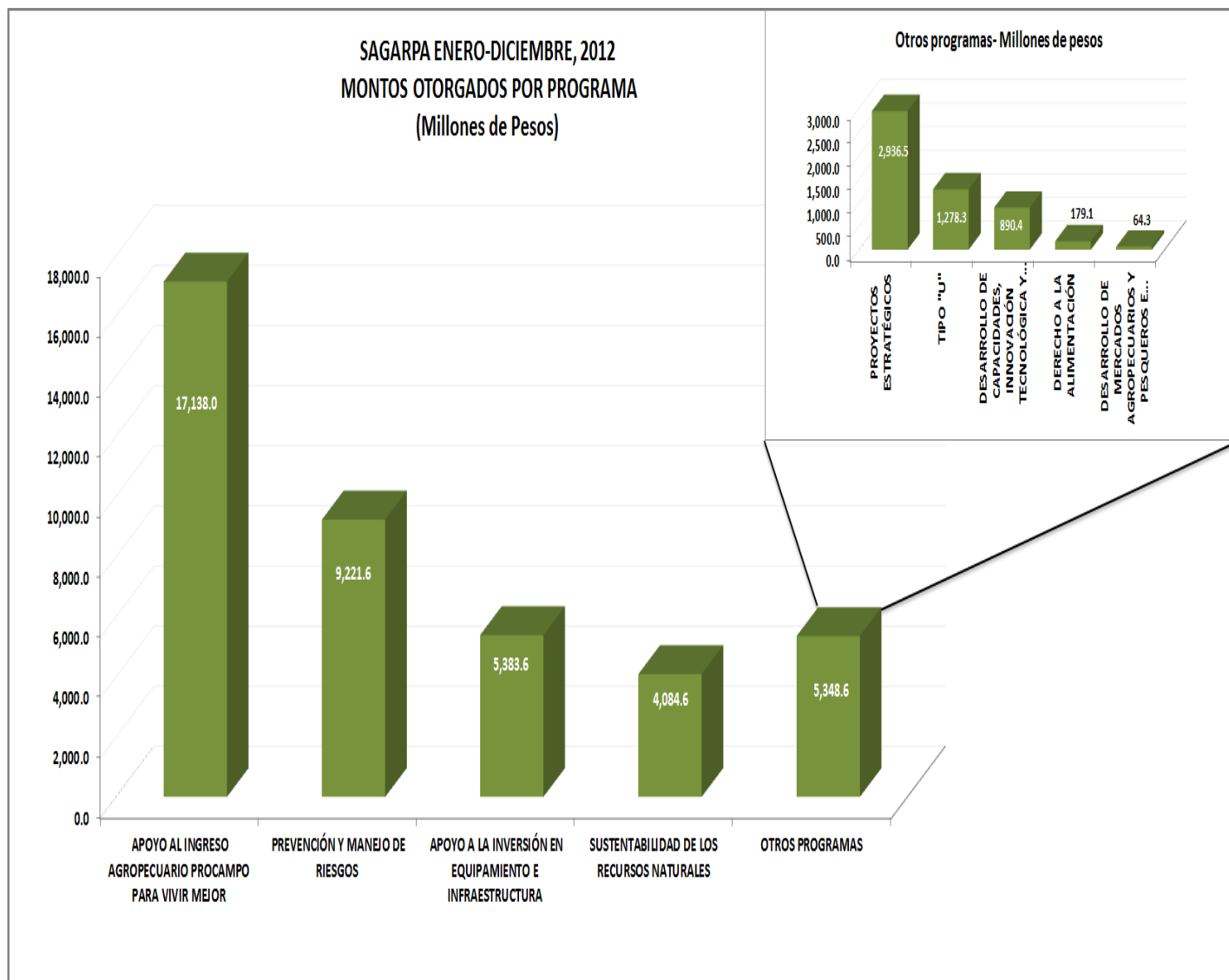
Subsecretaría de Alimentación y
Competitividad
Dirección General de Planeación y
Evaluación

Fecha de corte de la información:
29 de noviembre de 2013

Programa

SECRETARÍA DE AGRICULTURA, GANADERÍA, DESARROLLO RURAL, PESCA Y ALIMENTACIÓN
1. Monto fiscal pagado por Programa y Componente.

De acuerdo a la información incorporada en el Sistema Rendición de Cuentas para el periodo enero a diciembre 2012* la SAGARPA apoyó al sector Agropecuario y Pesquero con un monto de 41,176.308 millones de pesos (MDP)** a través de los siguientes Programas:



*/ Cifras preliminares. Debido al redondeo de cifras, la suma de los parciales puede no coincidir con el total.

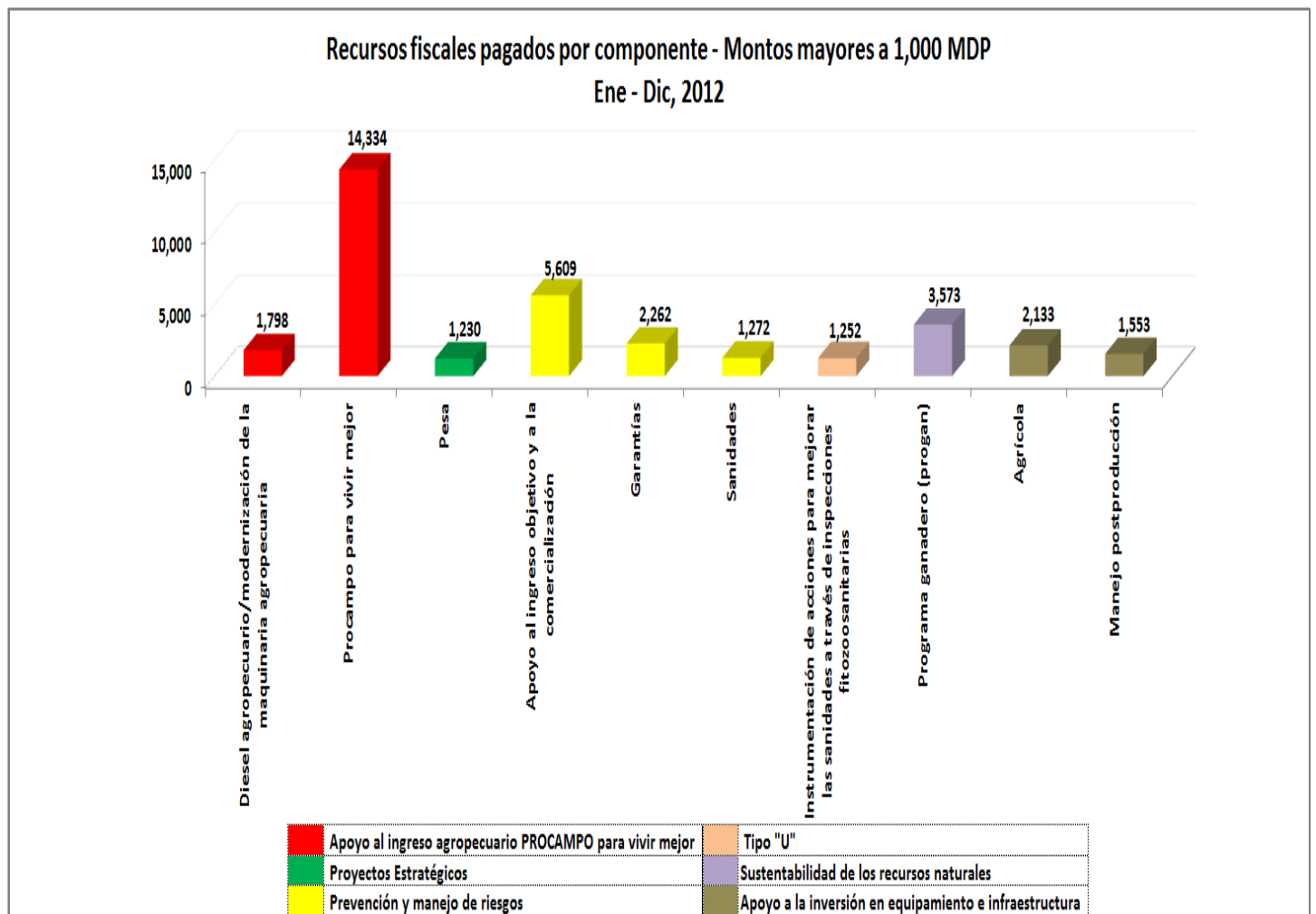
*/ Las cifras preliminares consideran información de los programas que reportan al Sistema Único de Registro de Información (SURI) con corte al 29-nov-2013.

**Para el Componente PROCAMPO, la diferencia de los montos se debe a los criterios de extracción: el monto de 14,334 mdp fue con base al Layout del PROCAMPO para el Sistema de Rendición de Cuentas, mientras que el monto ejercido de 14,646 mdp se obtuvo de la base de datos Componente PROCAMPO: Para Vivir Mejor, que hace las veces de fuente y de soporte de la información. Así mismo, están en conciliación las cifras del Componente Sanidades, Diésel Agropecuario/Modernización de la Maquinaria Agropecuaria y los subcomponentes Apoyo a Compradores sin ID y Comercialización de Frijol.

Programa y Componente

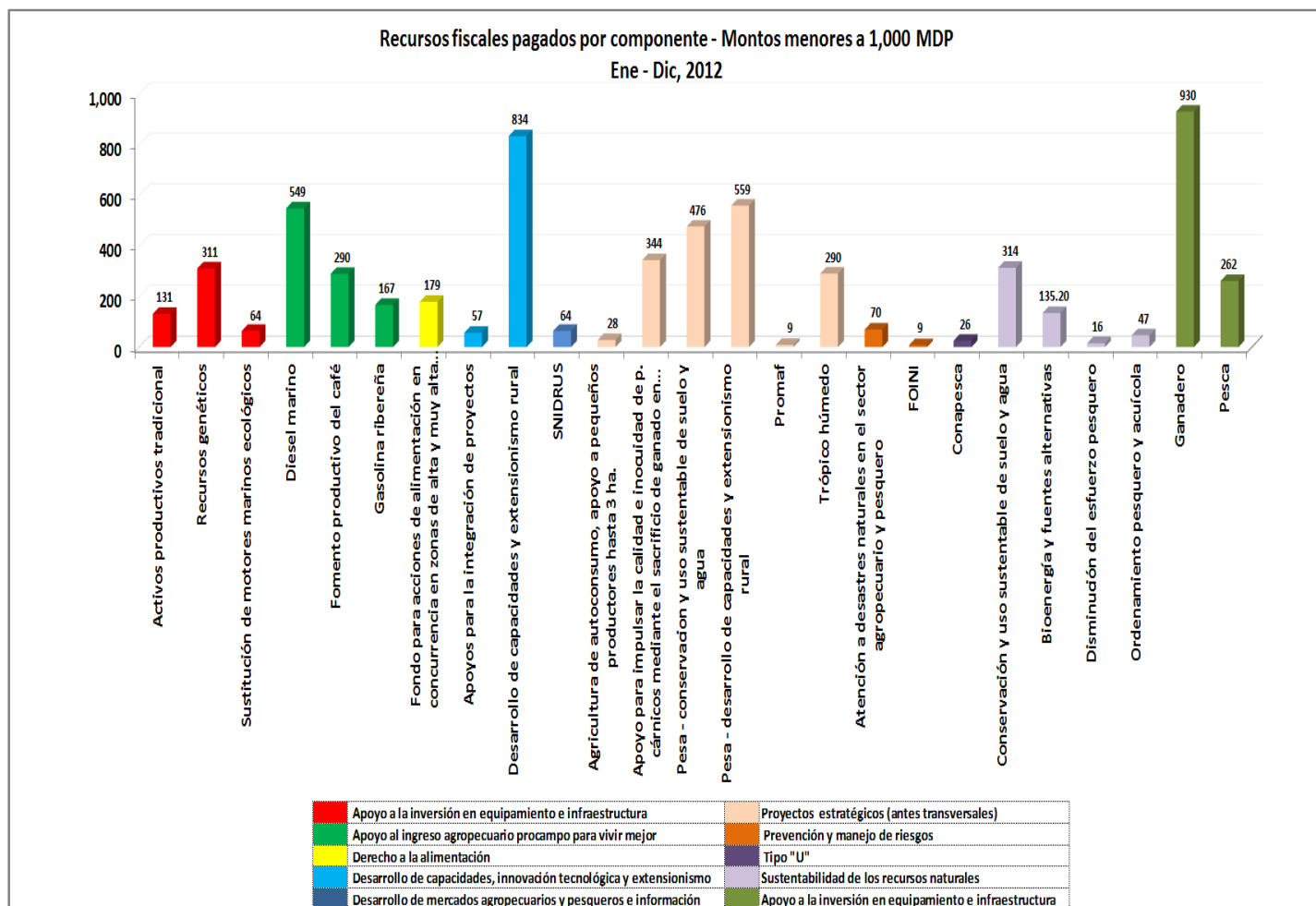
2. Recursos fiscales pagados por componente.

a) Los componentes que han otorgado los mayores montos de apoyo en el periodo de referencia son: “PROCAMPO para vivir mejor” (14,334 MDP), “Apoyo al Ingreso Objetivo y a la Comercialización” (5,609 MDP) y “Programa Ganadero (PROGAN)” (3,573 MDP).



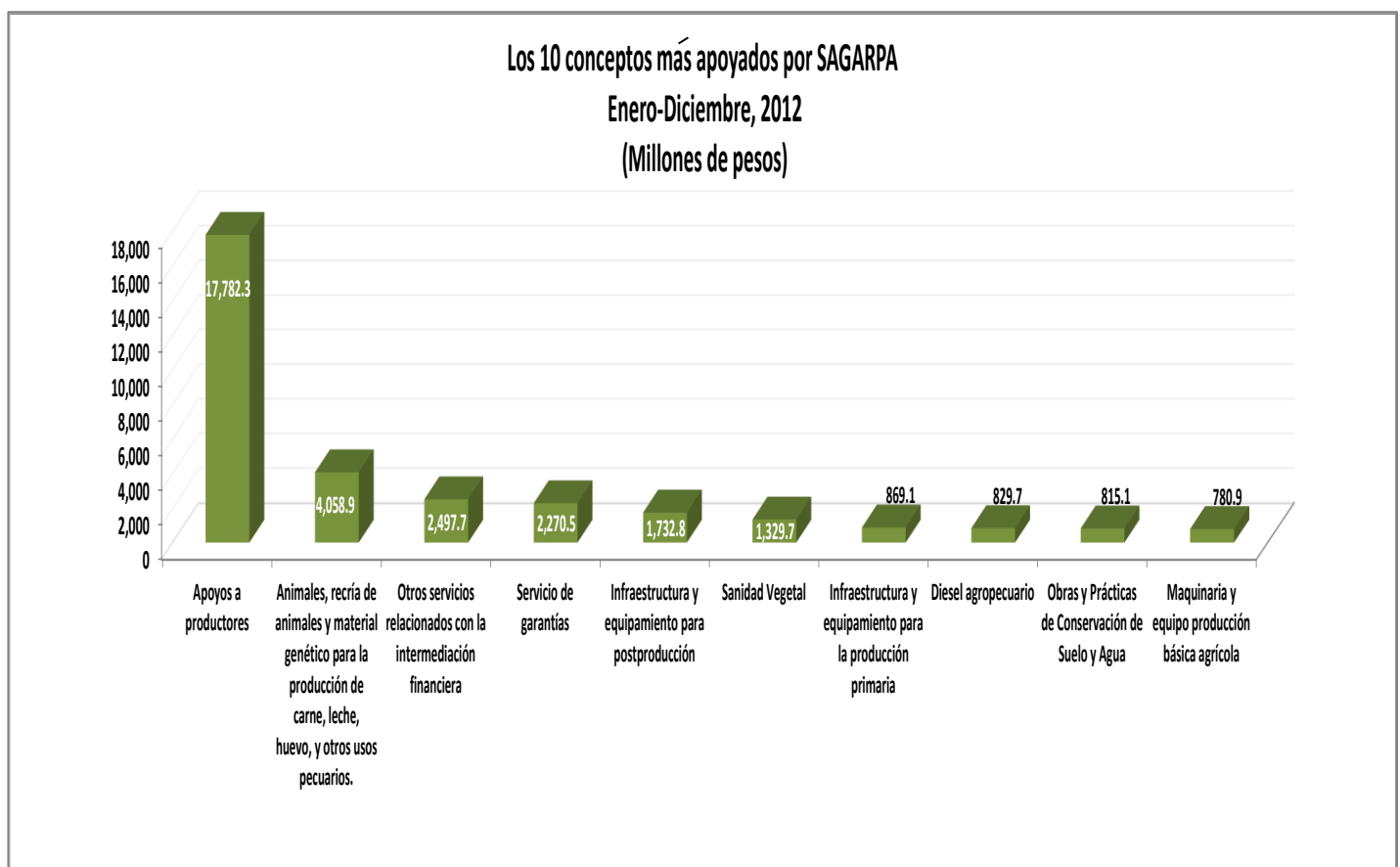
Programa y Componente

b) De manera complementaria, a continuación se presentan los componentes que otorgaron recursos por montos menores a 1,000 MDP en el periodo enero – diciembre, 2012.



3. Concepto de Apoyo

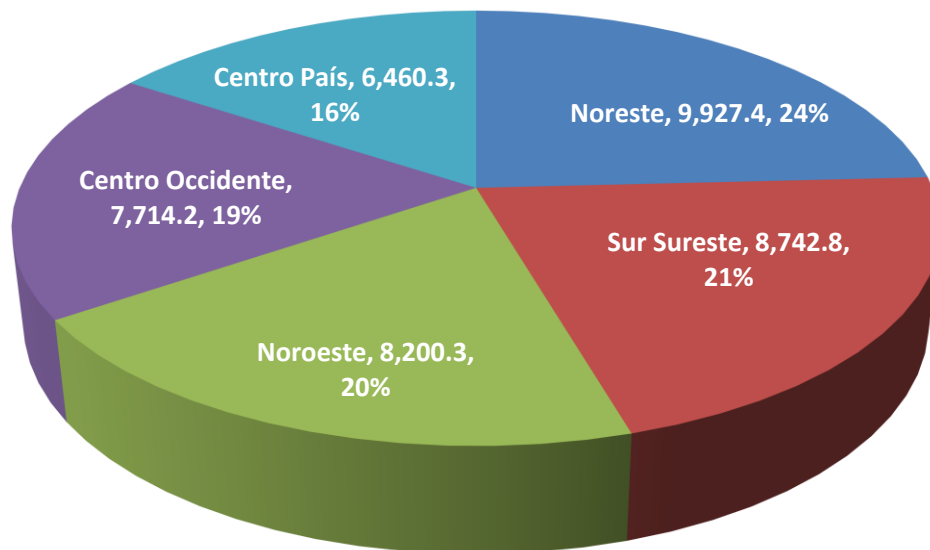
Los principales conceptos de apoyo a los cuales SAGARPA ha canalizado mayores recursos durante el periodo reportado fueron: “Apoyo a productores” 43.2%, “Animales, recría de animales y material genético para la producción de carne, leche, huevo, y otros usos pecuarios” 9.9% y “Otros servicios relacionados con la intermediación financiera” 6.1%. En conjunto los cinco principales conceptos de apoyo representan el 68.8% del total.



4. Región Geográfica.

Las zonas noreste, sur sureste y noroeste son las que más recursos recibieron en el periodo de referencia. En su conjunto representan el 65.3% de los recursos pagados por SAGARPA a nivel nacional¹.

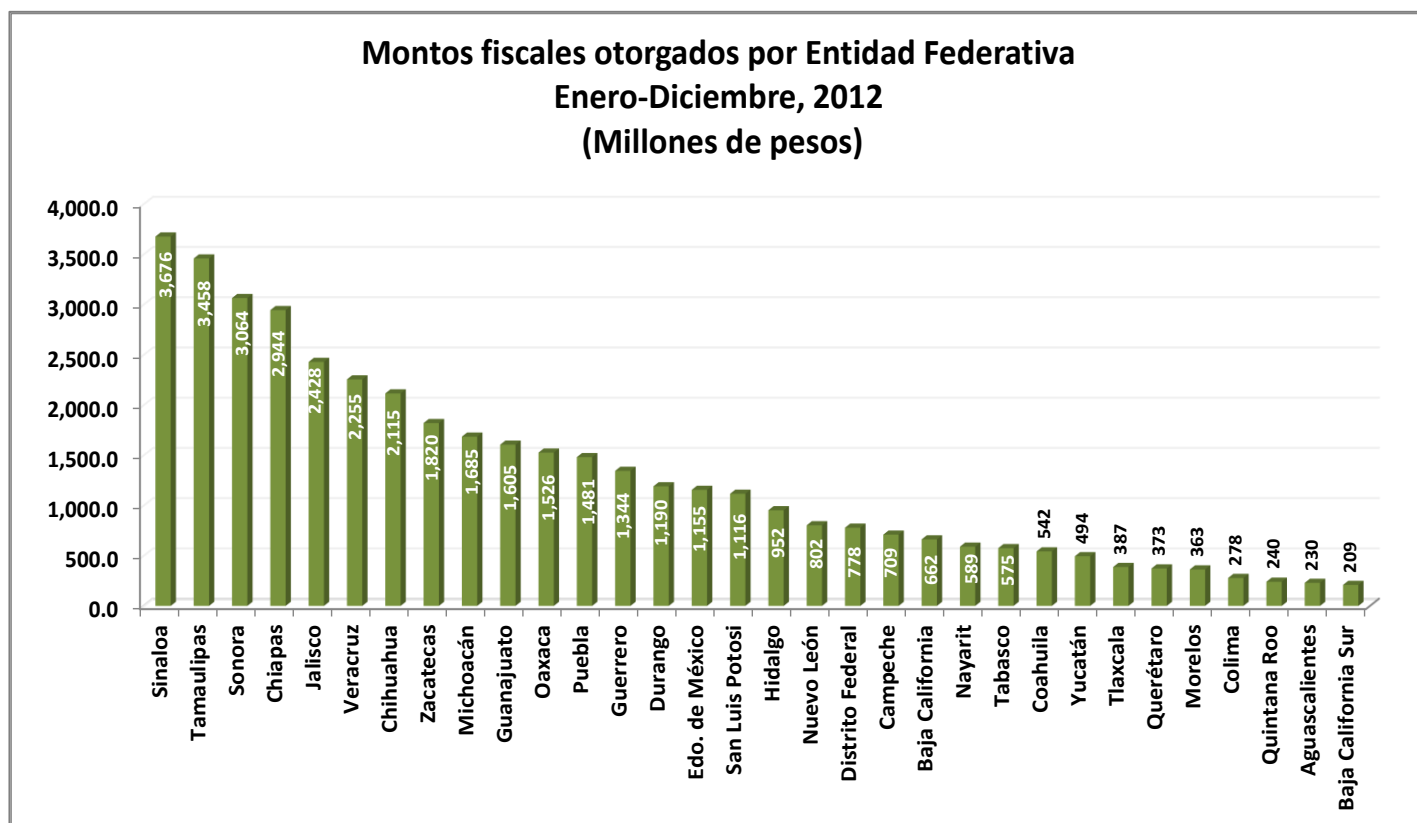
**Monto fiscal otorgado por región
Enero-Diciembre 2012 (Millones de Pesos)**



¹ Las cifras en esta sección no incluyen los montos que se reportan con impacto "Nacional", es decir apoyos orientados a más de una Entidad Federativa.

5. Entidades Federativas

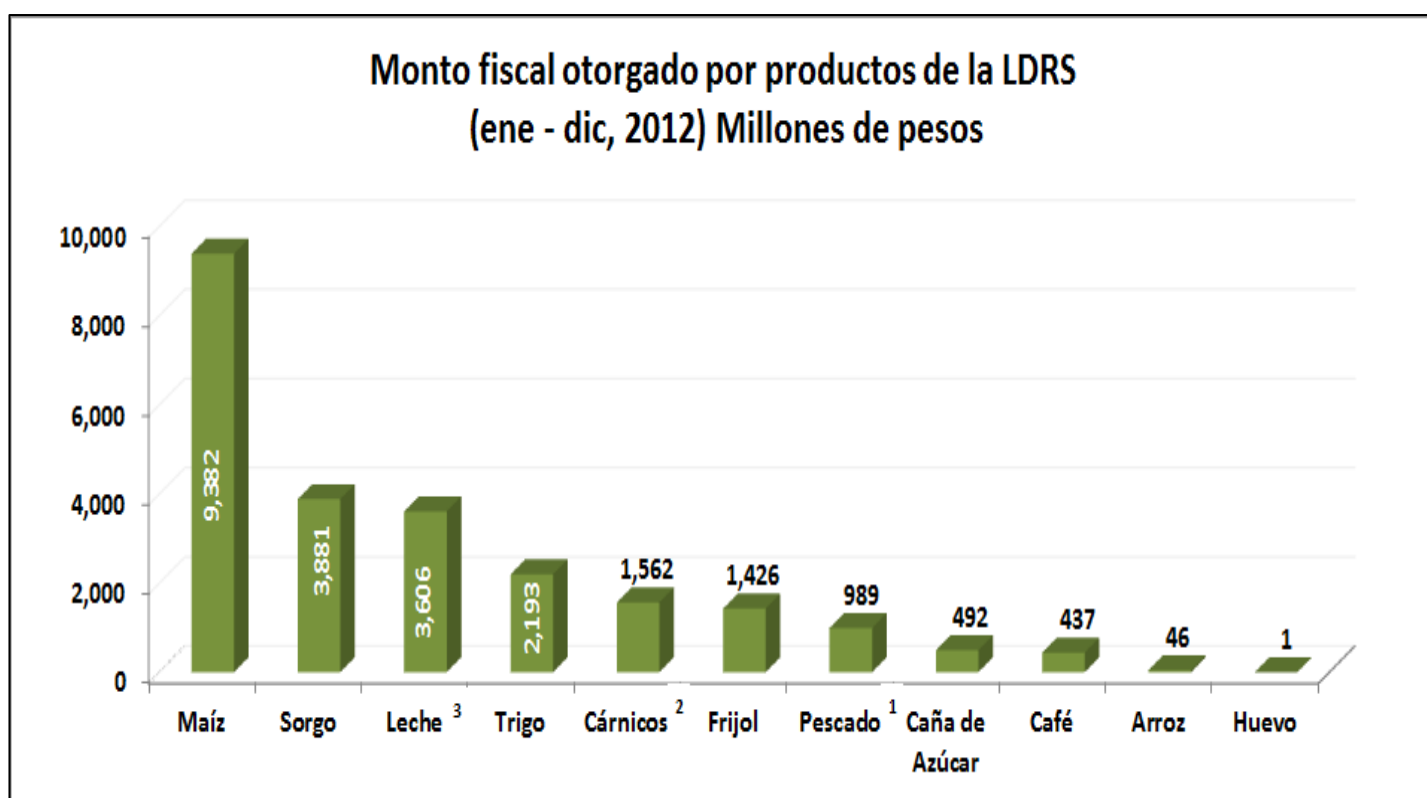
Los estados de la República que más recursos recibieron fueron Sinaloa, Tamaulipas y Sonora los cuales en conjunto acumulan más del 24.8 % del total de recursos otorgados por SAGARPA en el periodo enero a diciembre de 2012.



Nota: Las cifras en esta sección no incluyen los montos que se reportan con impacto "Nacional", es decir apoyos orientados a más de una Entidad Federativa.

6. Productos de la Ley de Desarrollo Rural Sustentable (LDRS)

De conformidad con la información reportada por las áreas de la SAGARPA se destinó el 58.3% de los recursos a los productos estratégicos considerados en la LDRS durante el periodo de enero a diciembre de 2012, de los cuales el maíz, sorgo y leche fueron los productos más apoyados con el 41% del monto total.

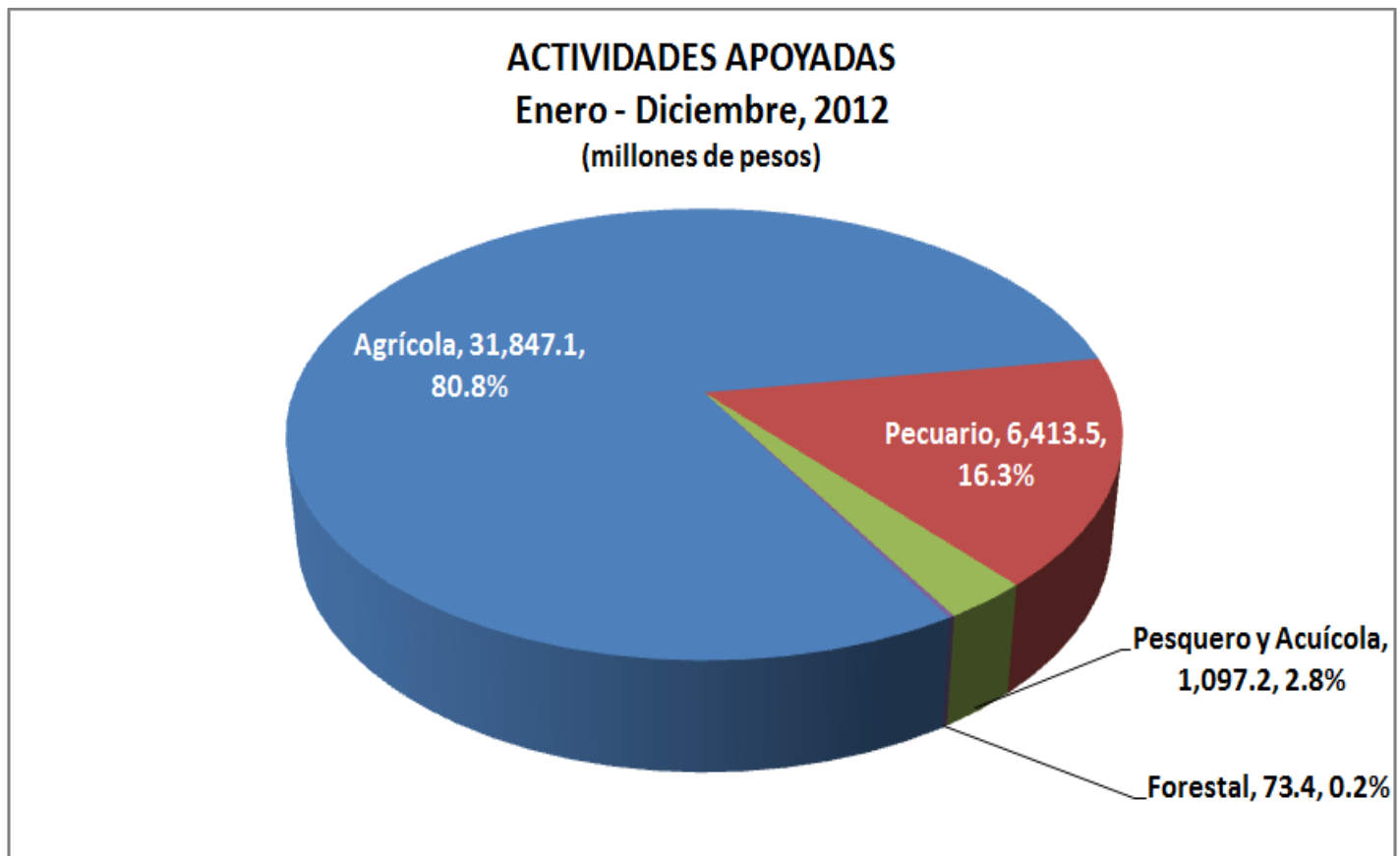


Notas:

- 1) El "Pescado" incluye las especies: camarón, túnidos, sardina y anchoveta, peces, crustáceos, moluscos y otras especies, así como lo reportado como "pesquero y acuícola" y "caza y captura".
- 2) Los "Cárnicos" incluye la explotación de bovinos, porcinos, ovinos, caprinos y aves para la producción de carne.
- 3) La "Leche" incluye la explotación de bovinos para la producción conjunta de leche y carne.

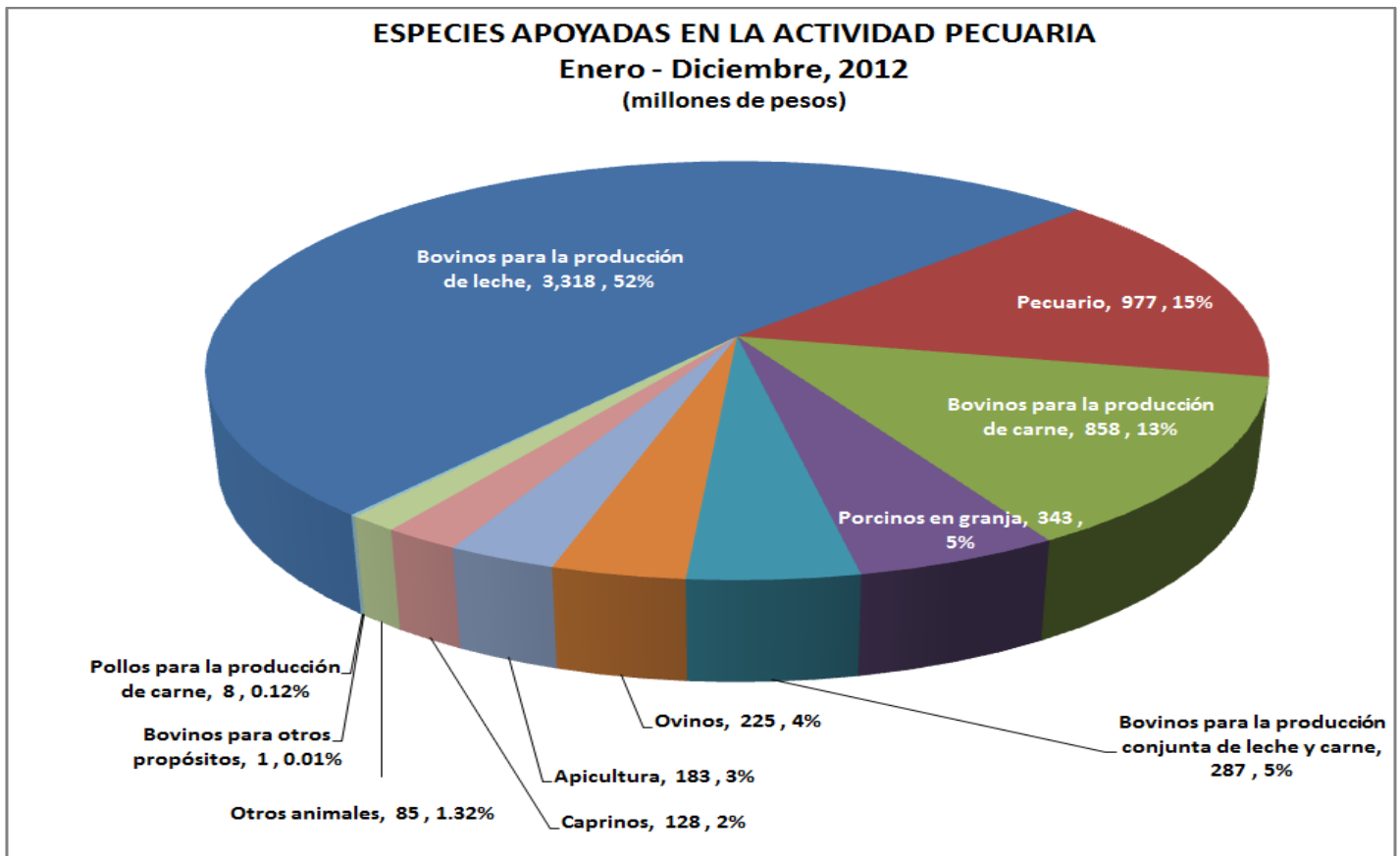
7. Cultivo - Especie

De enero a diciembre de 2012, el 80.8% de los recursos de SAGARPA, para los cuales se identifica actividad productiva, se canalizaron a actividades agrícolas, mientras que el 16.3% se orientaron a las actividades pecuarias.



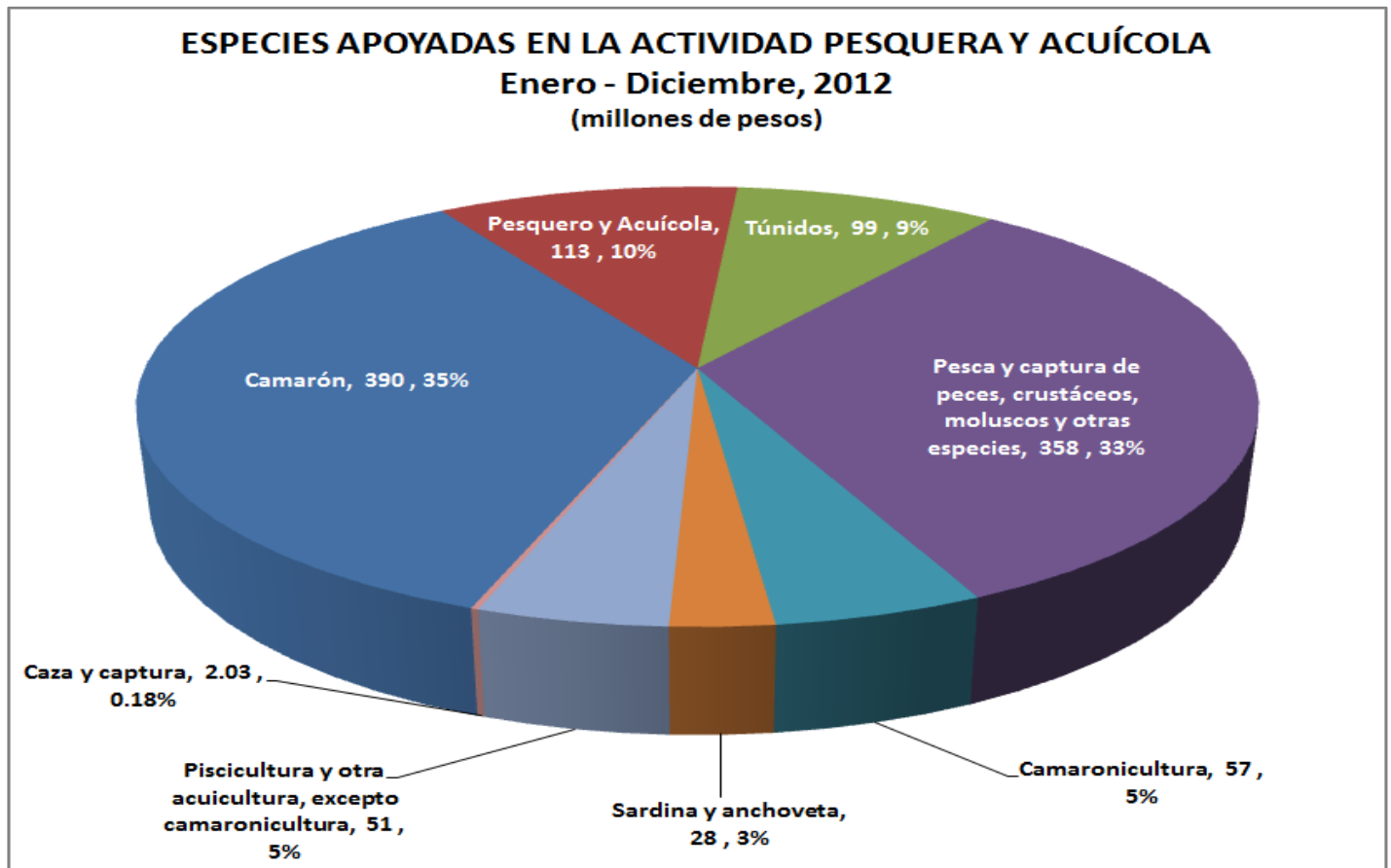
Nota: Se excluyen montos para los cuales no se identifica la actividad.

a) En la actividad pecuaria, la más apoyada fue la explotación de bovinos para la producción de leche (52%).



Pesquero y Acuícola

b) En lo que respecta a la actividad pesquera y acuícola, la más apoyada fue Camarón (35%).



8. Actividad Productiva y Eslabón de la Cadena

Los recursos pagados en el periodo de referencia fueron canalizados principalmente a la actividad agrícola y al eslabón de la producción primaria.

MONTOS FISCALES OTORGADOS POR ESLABÓN Y ACTIVIDAD (Millones de Pesos)

Eslabón\Actividad	Agrícola	Pecuario	Pesquero	Agropecuario	Transversal	TOTAL
Producción	17,107.4	4,503.9	1,103.6	1,798.2	806.0	25,319.1
Producción y Postproducción	0.0	343.7	25.8	5,609.3	8,146.4	14,125.3
Postproducción	0.0	0.0	0.0	0.0	1,732.0	1,732.0
TOTAL	17,107.4	4,847.6	1,129.4	7,407.5	10,684.4	41,176.3

**/ La actividad pesquera incluye la acuícola.